

# JEU DE SÉCURITÉ



Faites correspondre  
les conseils de sécurité  
ci-dessous aux  
bonnes images.

Débranchez d'abord  
le grille-pain!



Tenez les appareils  
électriques loin de l'eau!




Éloignez-vous des lignes  
électriques tombées!



N'ignorez pas l'alarme  
d'un détecteur de monoxyde  
de carbone!




Remplacez les cordons  
électriques endommagés!




Ne jouez pas près des  
lignes électriques!



Ne grimpez jamais  
dans les arbres près  
des lignes électriques!



Respectez les panneaux!



Peux-tu  
décoder le

# MESSAGE SECRET?

La 1<sup>re</sup> lettre est dans **GROS** mais pas dans **ROSE**

La 2<sup>e</sup> lettre est dans **LIRE** mais pas dans **LIEN**

La 3<sup>e</sup> lettre est dans **AVIS** mais pas dans **VASE**

La 4<sup>e</sup> lettre est dans **MAIN** mais pas dans **PAIN**

La 5<sup>e</sup> lettre est dans **TROP** mais pas dans **TROU**

La 6<sup>e</sup> lettre est dans **SOIE** mais pas dans **POIS**

	1
	2
	3
	4
	5
	6

**NE**



1	2	3	4	5	6
---	---	---	---	---	---

**JAMAIS**

**aux ARBRES ni aux POTEAUX PRÈS DES LIGNES ÉLECTRIQUES!**

# LABYRINTHE DU CERF-VOLANT

Évite les dangers et trouve un endroit sécuritaire pour faire voler ton cerf-volant.



# Le Jeu de la Sécurité



Trouve le message qui correspond à l'image.



Dans l'autobus scolaire, la sécurité avant tout.




On ne peut y mettre que 2 fiches.

Éloigne-toi d'une ligne électrique tombée.



Ne fais jamais voler ton cerf-volant près des lignes électriques.



Tu dois obéir aux instructions sur les panneaux.



Ne grimpe jamais à un arbre près des lignes électriques.




Si tu sens du gaz, dis-le à un adulte.



Ensemble, l'eau et l'électricité sont dangereuses.





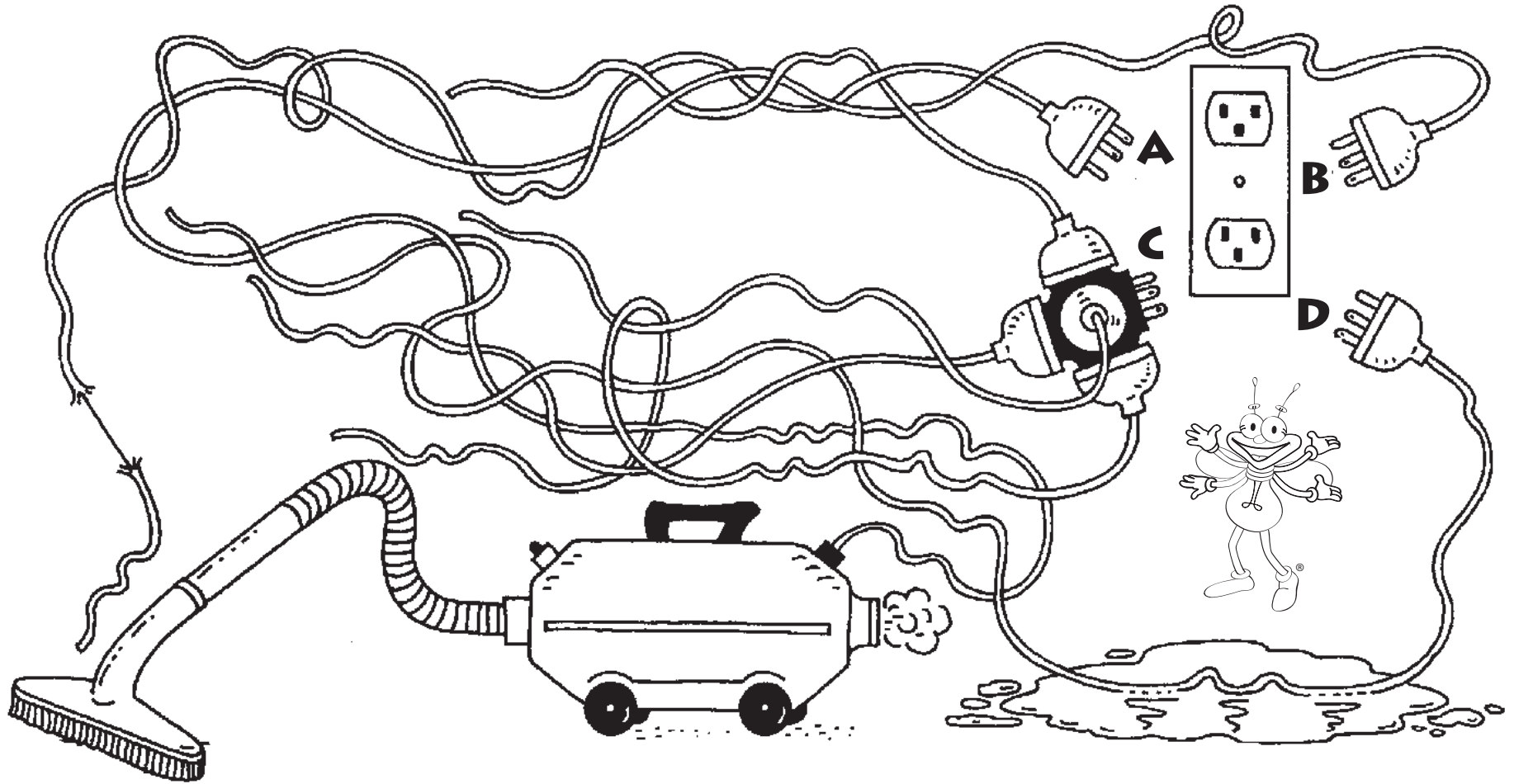
**Les isolateurs  
servent à garder  
l'électricité  
à sa place.**

**Les isolateurs empêchent  
l'électricité de se propager  
le long des poteaux  
électriques.**

**Il est dangereux  
de lancer des objets contre  
les isolateurs ou tirer  
sur ceux-ci.**

# QUEL MÉLANGE!

Suis les fils pour trouver la prise qui te permettra d'utiliser l'aspirateur en toute sécurité.



# Motoneige et sécurité

Trouve les mots cachés en utilisant le tableau ci-dessous.

1	2	3	4	5	6	7	8	9	10	11	12	13
A	B	C	D	E	F	G	H	I	J	K	L	M
14	15	16	17	18	19	20	21	22	23	24	25	26
N	O	P	Q	R	S	T	U	V	W	X	Y	Z



Quand vous faites de la motoneige cet hiver,

1 20 20 5 14 20 9 15 14


.  
1 21 24 8 1 21 2 1 14 19

Faites vos randonnées en toute sécurité  
et portez toujours un casque protecteur.

# FAIS UNE PROMENADE D'HIVER AVEC



Quand tu arrives à un endroit dangereux, inscris un **X** et continue ta promenade. Si tu arrives à un endroit où tu peux jouer en toute sécurité, entoure l'endroit d'un GRAND CARRÉ. Dans le carré, dessine-toi en train de t'amuser.



Écris une courte histoire au sujet d'une personne qui avertit son ami au sujet des dangers électriques. Raconte ton histoire à tes amis.